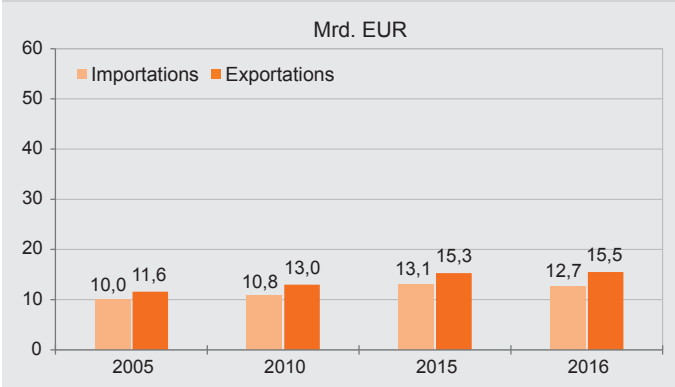


Le commerce extérieur dans la Grande Région

La statistique du commerce extérieur décrit l'ampleur des échanges de biens avec l'étranger. On distingue entre exportations et importations. Les échanges de services ne sont pas couverts par cette statistique du commerce extérieur.

Saarland

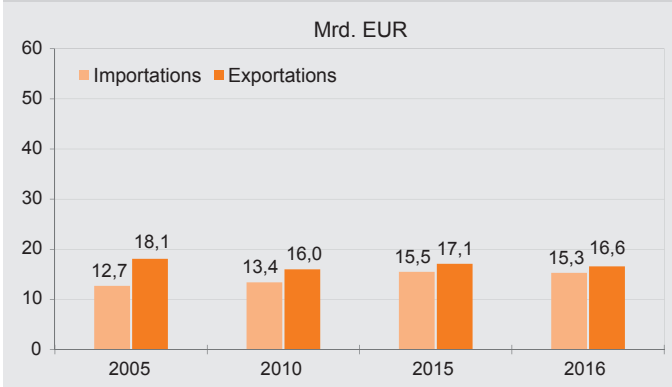


Commerce extérieur par principaux pays partenaires 2016

Importations: France (2,3 Mrd. EUR), Espagne (1,8 Mrd. EUR), Royaume-Uni (0,9 Mrd. EUR)

Exportations: Royaume-Uni (2,3 Mrd. EUR), France (2,0 Mrd. EUR), États-Unis (1,6 Mrd. EUR)

Lorraine

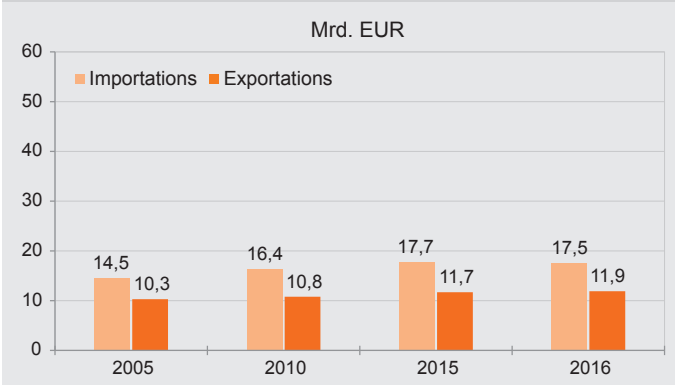


Commerce extérieur par principaux pays partenaires 2016

Importations: Allemagne (5,0 Mrd. EUR), Italie (1,0 Mrd. EUR), Espagne (1,0 Mrd. EUR)

Exportations: Allemagne (5,1 Mrd. EUR), Espagne (1,7 Mrd. EUR), Italie (1,5 Mrd. EUR)

Luxembourg

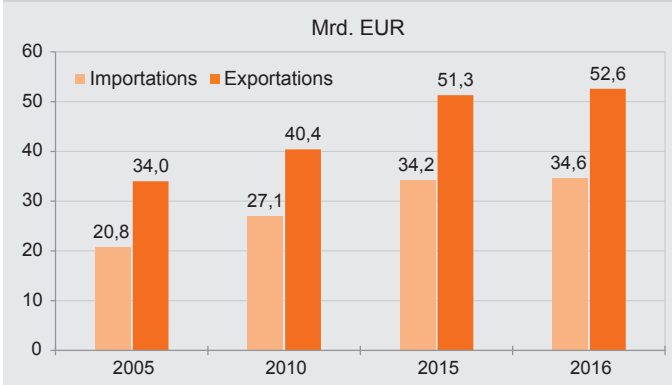


Commerce extérieur par principaux pays partenaires 2016

Importations: Belgique (5,7 Mrd. EUR), Allemagne (4,9 Mrd. EUR), France (2,0 Mrd. EUR)

Exportations: Allemagne (3,3 Mrd. EUR), France (1,8 Mrd. EUR), Belgique (1,4 Mrd. EUR)

Rheinland-Pfalz

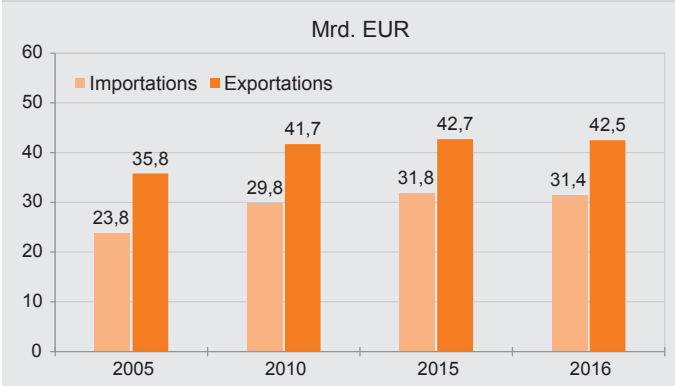


Commerce extérieur par principaux pays partenaires 2016

Importations: Pays-Bas (3,6 Mrd. EUR), Belgique (3,0 Mrd. EUR), France (2,9 Mrd. EUR)

Exportations: France (5,4 Mrd. EUR), États-Unis (4,6 Mrd. EUR), Pays-Bas (3,8 Mrd. EUR)

Wallonie



Commerce extérieur par principaux pays partenaires 2016

Importations: France (6,4 Mrd. EUR), Allemagne (5,6 Mrd. EUR), Pays-Bas (4,2 Mrd. EUR)

Exportations: France (12,2 Mrd. EUR), Allemagne (6,2 Mrd. EUR), Pays-Bas (3,3 Mrd. EUR)

Grande Région

En 2016, pour l'ensemble de la Grande Région, les exportations (139,1 Mrds Euros) sont en valeur plus importantes que les importations (111,5 Mrds Euros). Seul au Luxembourg, les importations de biens sont plus élevées que les exportations de biens.

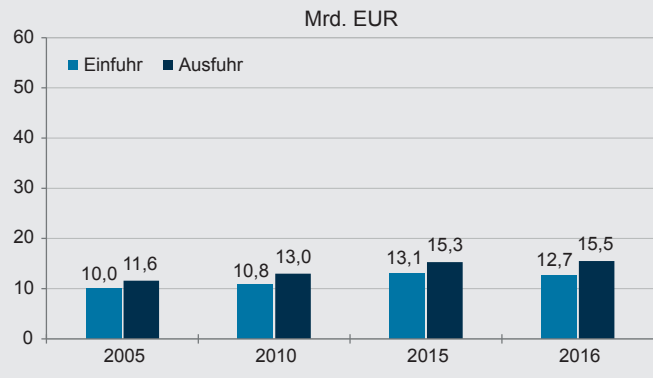
Le montant à prix courants, des exportations a augmenté dans presque toutes les sous-régions dans les dernières années, sauf en Lorraine. Dans quatre des cinq régions, ce montant était plus élevé en 2016 qu'en 2005. La croissance la plus forte a été observée en Rhénanie-Palatinat.

Les importations de biens se sont accrues dans toutes les sous-régions, mais le plus fortement, aussi en Rhénanie-Palatinat.

Außenhandel in der Großregion

Die Außenhandelsstatistik zeigt das Ausmaß des Warenhandels mit dem Ausland. Es wird zwischen Einfuhren und Ausfuhren unterschieden. Dienstleistungen werden nicht in der Außenhandelsstatistik erfasst.

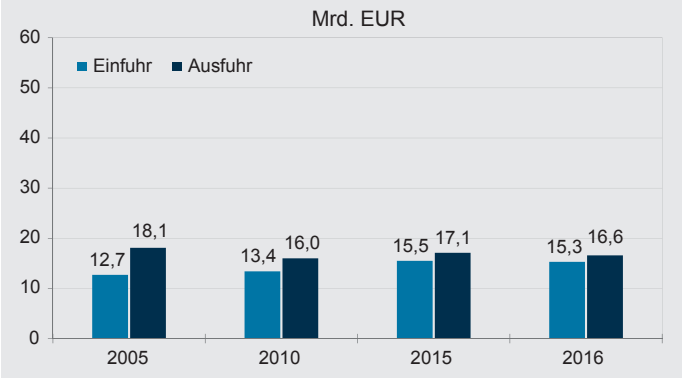
Saarland



Die wichtigsten Außenhandelspartner 2016

Einfuhr: Frankreich (2,3 Mrd. EUR), Spanien (1,8 Mrd. EUR),
 Vereinigtes Königreich (0,9 Mrd. EUR)
Ausfuhr: Vereinigtes Königreich (2,3 Mrd. EUR),
 Frankreich (2,0 Mrd. EUR), USA (1,6 Mrd. EUR)

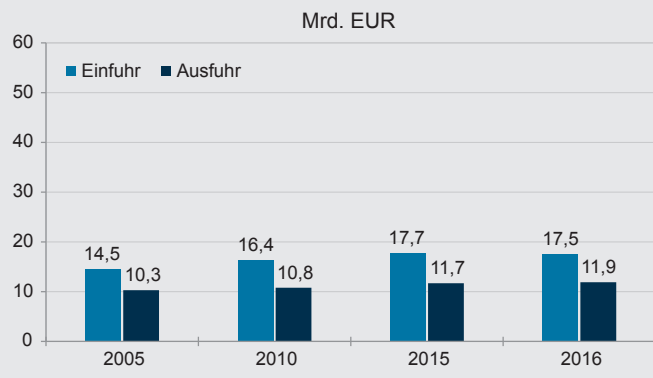
Lorraine



Die wichtigsten Außenhandelspartner 2016

Einfuhr: Deutschland (5,0 Mrd. EUR), Italien (1,0 Mrd. EUR),
 Spanien (1,0 Mrd. EUR)
Ausfuhr: Deutschland (5,1 Mrd. EUR), Spanien (1,7 Mrd. EUR),
 Italien (1,5 Mrd. EUR)

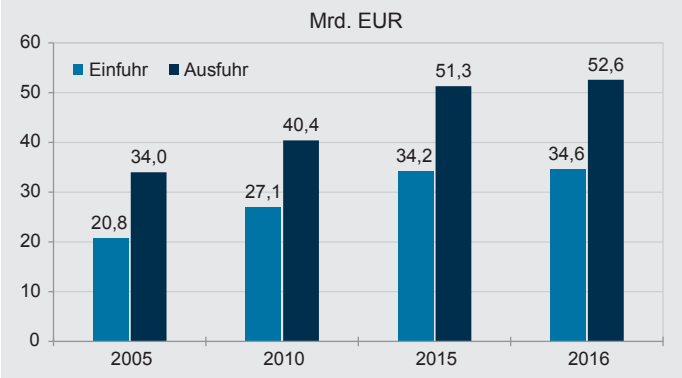
Luxembourg



Die wichtigsten Außenhandelspartner 2016

Einfuhr: Belgien (5,7 Mrd. EUR), Deutschland (4,9 Mrd. EUR),
 Frankreich (2,0 Mrd. EUR)
Ausfuhr: Deutschland (3,3 Mrd. EUR), Frankreich (1,8 Mrd. EUR),
 Belgien (1,4 Mrd. EUR)

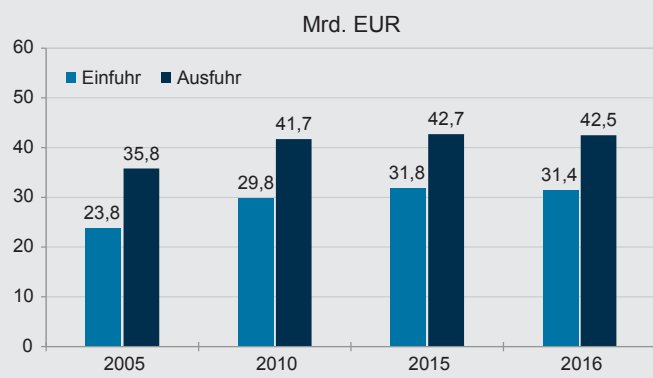
Rheinland-Pfalz



Die wichtigsten Außenhandelspartner 2016

Einfuhr: Niederlande (3,6 Mrd. EUR), Belgien (3,0 Mrd. EUR),
 Frankreich (2,9 Mrd. EUR)
Ausfuhr: Frankreich (5,4 Mrd. EUR), USA (4,6 Mrd. EUR),
 Niederlande (3,8 Mrd. EUR)

Wallonie



Die wichtigsten Außenhandelspartner 2016

Einfuhr: Frankreich (6,4 Mrd. EUR), Deutschland (5,6 Mrd. EUR),
 Niederlande (4,2 Mrd. EUR)
Ausfuhr: Frankreich (12,2 Mrd. EUR), Deutschland (6,2 Mrd. EUR),
 Niederlande (3,3 Mrd. EUR)

Großregion

Der Wert der Ausfuhren der Großregion (139,1 Mrd. Euro) war 2016 höher als der Wert der Einfuhren (111,5 Mrd. Euro). Nur in Luxemburg sind die Einfuhren höher als die Ausfuhren.

Der Wert der Ausfuhren in jeweiligen Preisen hat in den vergangenen Jahren in fast allen Teilregionen zugenommen, nur nicht in Lothringen. In vier der fünf Regionen war er 2016 höher als 2005. Der stärkste Zuwachs wurde für Rheinland-Pfalz verzeichnet.

Die Wareneinfuhren stiegen in allen Teilregionen, am stärksten ebenfalls in Rheinland-Pfalz.